

- در سمت راست، منو را باز نموده، وارد پوشه دوره و سپس مدیریت دوره ها شده و با زدن بر روی آیکن + اقدام به درج دوره جدید نمایید.

3- باز کردن منو

5- برای درج دوره بر روی + کلیک کنید

4- انتخاب گزینه مدیریت دوره ها

عنوان دوره	کد دوره	نحوه ثبت نام	پایه زمانی ثبت نام	دوره بر اساس	استاندارد آموزشی	حرفه شغل	حجم دوره	بازه زمانی دوره	محل	وضعیت	عملیات
آرایشگر و پیرایشگر زنانه	۴۷۹۳۴۴	به صورت عمومی توسط متقاضی	-	شایستگی (کارها)	آرایشگر و پیرایشگر زنانه	-	۳۳۳	- ۲۰۲۴/۰۴/۱۸ ۲۰۲۴/۰۴/۲۵	غیردولتی	تایید برگزاری دوره	
آرایشگر و پیرایشگر زنانه	۵۱۴۳۷۳	به صورت عمومی توسط متقاضی	-	شایستگی (کارها)	آرایشگر و پیرایشگر زنانه	-	۳۳۳	- ۱۴۰۶/۱۲/۲۹ ۱۴۰۷/۰۱/۰۵	غیردولتی	تایید برگزاری دوره	
مدیریت شرکت حمل و نقل عمومی مسافری برون شهری	۵۲۵۷۴۰	به صورت عمومی توسط متقاضی	-	شایستگی (کارها)	مدیریت شرکت حمل و نقل عمومی مسافری برون شهری	-	۳۰	- ۱۴۰۵/۰۵/۰۱ ۱۴۰۵/۰۵/۰۵	غیردولتی	تایید برگزاری دوره	
کیک ساز	۵۱۶۳۱۰	به صورت عمومی توسط متقاضی	-	شایستگی (کارها)	کیک ساز	-	۲۷۰	- ۱۴۰۵/۰۱/۱۷ ۱۴۰۵/۰۲/۱۱	غیردولتی	تایید برگزاری دوره	
پیرایشگر موی زنانه از روی عکس و تصویر	۴۱۰۲۶۱۷	به صورت عمومی توسط متقاضی	-	شایستگی (کارها)	پیرایشگر موی زنانه از روی عکس و تصویر	-	۱۴۰	- ۱۴۰۴/۱۲/۲۲ ۱۴۰۴/۱۲/۰۸	غیردولتی	تایید برگزاری دوره	
برنامه نویسی python	۵۱۵۵۸۹۷	به صورت عمومی توسط متقاضی	-	شایستگی (کارها)	برنامه نویسی python	-	۱۱۰	- ۱۴۰۴/۰۱/۰۱ ۱۴۰۴/۰۱/۰۸	غیردولتی	تایید برگزاری دوره	
طراح و نقاش روی پارچه	۷۳۱۸۲۰۱۰۵۱۰۰۱۴۰۴۰۰۱	به صورت عمومی توسط متقاضی	- ۱۴۰۴/۰۹/۱۰	شایستگی (کارها)	طراح و نقاش روی پارچه	-	۱۳۰	- ۱۴۰۴/۰۹/۲۴ ۱۴۰۴/۱۰/۳۰	دولتی	تایید برگزاری دوره	
برنامه ریزی و مدیریت کسب و کار	۰۰۰۰۰۱۰۷۳۴۰۴۰۰۱	توسط کاربر سامانه آموزشی	- ۱۴۰۴/۰۹/۱۱	شایستگی (کارها)	برنامه ریزی و مدیریت کسب و کار	-	۱۲	- ۱۴۰۴/۰۹/۱۱ ۱۴۰۴/۰۹/۲۲	دولتی	تایید برگزاری دوره	

- پنجره ثبت دوره جدید برای تکمیل اطلاعات دوره به صورت زیر باز می شود.

6- تکمیل اطلاعات جزئیات دوره

1- جزئیات دوره

2- سوالات سنجش مهارت

3- شرایط شرکت در دوره های تلفیقی

4- تقویم پیشنهادی دوره

5- ثبت هزینه

6- تکمیل اطلاعات جزئیات دوره

عنوان دوره: طرح و نقاشی روی پارچه

مخاطب دوره: مخاطب دوره را انتخاب کنید

نحوه ثبت نام: به صورت عمومی توسط متقاضی

بارگذاری بر اساس تفاهم نامه/افزود

محتوی دوره بر اساس: استاندارد آموزشی

ظرفیت ثبت نام: ۱۲

جنسیت: مرد

استاندارد آموزشی: استاندارد آموزشی

سهم مشارکت: سهم مشارکت

نوع دولتی: دولتی

انتخاب فضای آموزشی: انتخاب

شهرهای تحصیلی: شهرهای تحصیلی

شبهه اجرا: شبهه اجرا

کد اجرا: کد اجرا در امکان منطبق به سازمان

انتخاب مشاهده

توضیحات مربوط به سربرگ جزئیات دوره:

- عنوان دوره: در حال حاضر قابل انتخاب نیست زیرا پس از انتخاب استاندارد تکمیل می شود.
 - نوع دوره: تلفیقی برای دوره هایی است که بخشی از آن مجازی و بخشی بصورت حضوری برگزار می شود.
 - مخاطب دوره: "کارآموز" انتخاب شود. مخاطب مربی برای دوره های مراکزی مانند مرکز تربیت مربی است که دوره های مختص مربیان برگزار می نمایند.
 - نحوه ثبت نام: در صورتیکه "ثبت نام با الویت زمانی" انتخاب شود، اولویت ثبت نام بر اساس زمان مراجعه به سایت و تا هنگام تکمیل ظرفیت می باشد. لیکن ثبت نام دو مرحله ای برای دوره هایی است که ارزیابی صلاحیت از مراجعین صورت می پذیرد و در صورت احراز شرایط کارآموزان، ثبت نام آنان انجام می شود.
 - ثبت نام از طریق:
 - الف- از طریق کد اختصاصی دوره: دوره هایی که از این طریق ثبت می شوند، قابل مشاهده برای عموم نبوده و برای مشاهده و ثبت نام در این دوره ها، اطلاع از کد اختصاصی دوره الزامی است.
 - ب- به صورت عمومی توسط متقاضی: در این روش دوره بصورت فعال تعریف می شود و متقاضیان شخصا با مراجعه به سایت eservice.irantvto.ir، انتخاب گزینه ورود/ثبت نام، و سپس کلیک بر روی آیکون ورود به پنجره خدمات دولت وارد پنجره خدمات دولت شده و پس از تکمیل اطلاعات فردی می توانند ثبت نام خود را انجام دهند.
 - ج- توسط کاربر سامانه آموزش: در این شیوه، دوره به صورت غیرفعال تعریف می گردد و صرفاً ثبت نام فردی یا گروهی توسط کارشناس آموزش مرکز امکان پذیر خواهد بود.
 - د- متقاضیان واجد شرایط: شرکت در برخی دوره ها مستلزم رعایت و دارا بودن الزامات مشخص از سوی کارآموزان است. به عنوان نمونه، در دوره های مرتبط با علوم رایانه، همراه داشتن لپ تاپ شخصی برای کارآموز الزامی بوده و سایر موارد مشابه نیز حسب ضرورت اعلام خواهد شد.
 - انتخاب استاندارد آموزشی: استانداردهای آموزشی صرفاً در صورتی قابل مشاهده و انتخاب خواهند بود که ابتدا در سامانه زیرساخت به استانداردهای مرکز افزوده شده و سپس به استانداردهای هر یک از کارگاه های زیرمجموعه مرکز تخصیص یافته باشند.
 - ماهیت دوره: در حال حاضر ساعت تئوری و عملی هر استاندارد را باید بصورت دستی وارد نمایید که برای این امر می توان با مراجعه به سامانه استاندارد ملی مهارت به آدرس <https://rpc.irantvto.ir> محتوای استانداردهای آموزشی را ملاحظه نمایید.
- پس از تکمیل جزئیات دوره آنها را تایید نموده تا به قسمت تقویم پیشنهادی دوره در همین پنجره هدایت شوید.

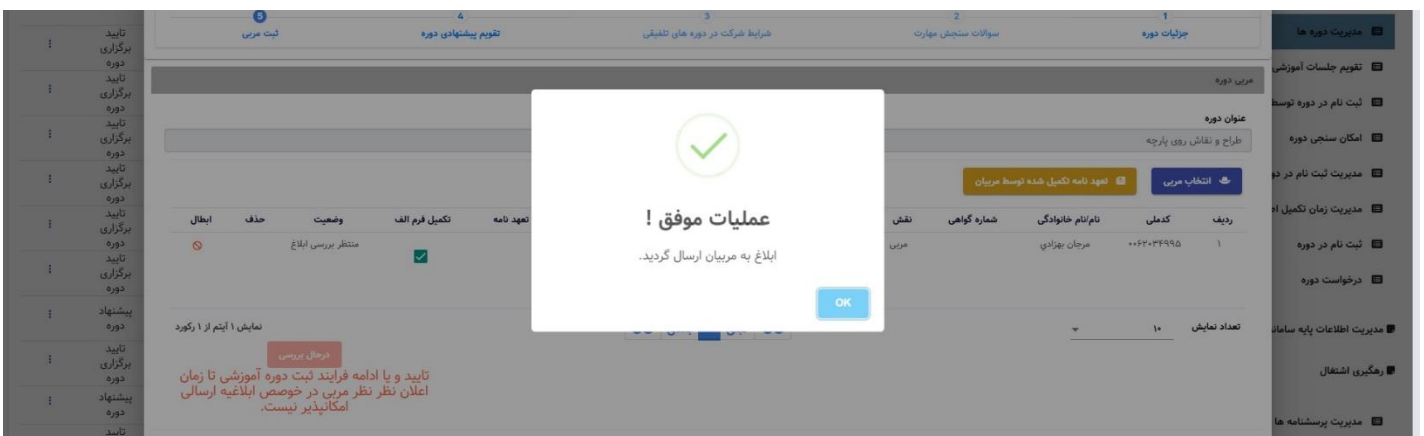
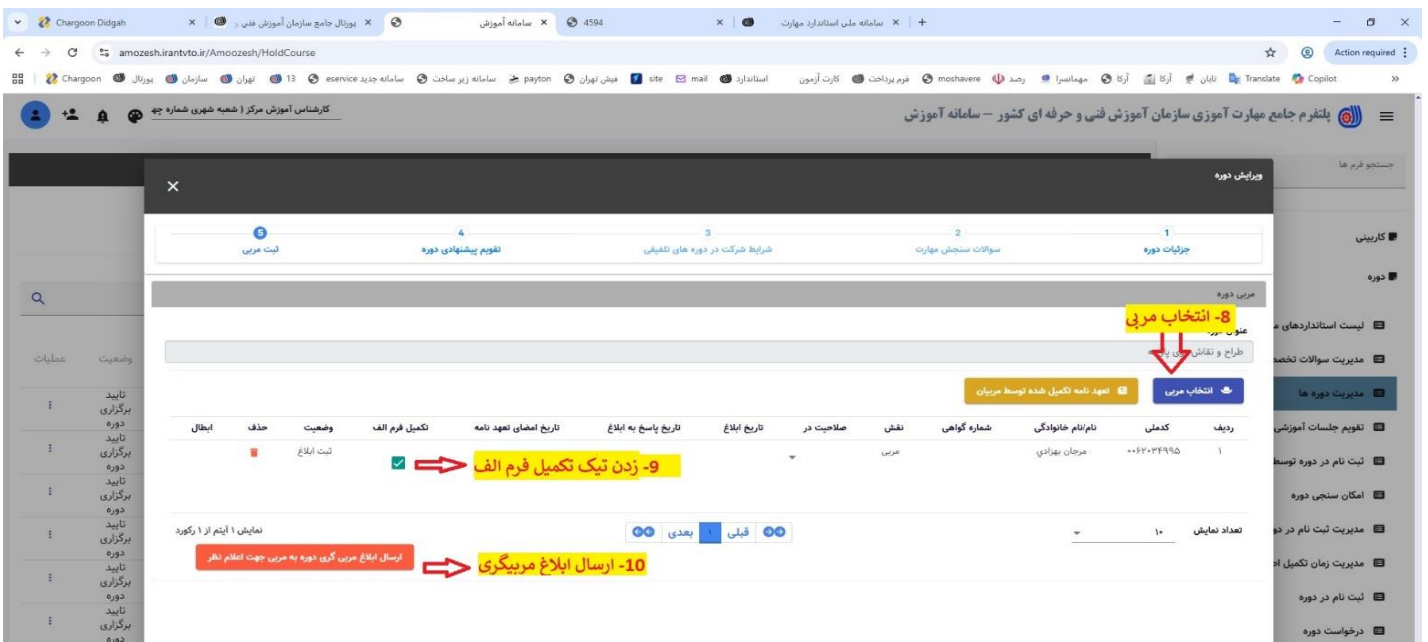
سربرگ تقویم پیشنهادی دوره :

پس از تکمیل و ثبت اطلاعات، وارد سربرگ تقویم پیشنهادی دوره خواهید شد و ساعات برگزاری کلاس را با در نظر گرفتن ساعات موظفی مربیان وارد نمایید.



سربرگ ثبت مربی:

در این پنجره پس از انتخاب مربی گزینه تکمیل فرم الف انتخاب و سپس گزینه ارسال ابلاغ مربیگری دوره به مربی را کلیک کنید. در مرحله بعد لازم است مربی این ابلاغ را مشاهده و تایید نماید.



ورود مربی به سامانه eservice

- پس از ورود مربی به سامانه (با نام کاربری و پسورد مربی) پیغام " برای شما یک ابلاغ جدید جهت مربیگری در دوره صادر شده است. آیا مایل به مشاهده آن هستید؟" در صفحه ظاهر می شود. با کلیک بر روی گزینه بله لیست ابلاغ ها نمایش داده می شود.

The screenshot shows the user's profile dashboard. A central modal window displays a warning icon and the following text: "توجه! برای شما یک ابلاغیه جدید جهت مربیگری در دوره صادر شده است. آیا مایل به مشاهده آن هستید؟". Below the text are two buttons: "بله" (Yes) and "خیر" (No). The background dashboard includes sections for "اطلاع رسانی", "پروفایل و مدیریت شخصی", and "تولیدکننده استاندارد".

The screenshot shows the "لیست ابلاغیه های دوره های آموزشی" (List of educational course assignments) page. A yellow banner at the top states: "11- در قسمت عملیات ابلاغ صادر شده توسط مربی تایید شود." (11- In the assignment operations section, issued by the coach, it must be confirmed). A table lists the assignments with columns for "عملیات", "محل برگزاری دوره", "عنوان دوره آموزشی", "طول دوره (ساعت)", "نوع آموزش", "تاریخ شروع دوره", "تاریخ پایان دوره", "وضعیت ابلاغ", and "شرح استانی وضعیت نامه". A dropdown menu is open over the "عملیات" column, showing options: "تایید ابلاغ" (checked), "عدم تایید ابلاغ", and "تعدد نامه".

عملیات	محل برگزاری دوره	عنوان دوره آموزشی	طول دوره (ساعت)	نوع آموزش	تاریخ شروع دوره	تاریخ پایان دوره	وضعیت ابلاغ	شرح استانی وضعیت نامه
تایید ابلاغ	هنرهای تجسمی	طراح و نقاش روی پارچه	۱۳۰	یکسره	۱۴۰۴/۰۹/۲۴	۱۴۰۵/۰۱/۰۸	منتظر بررسی ابلاغ	
تایید ابلاغ	هنرهای تجسمی	طراح و نقاش روی پارچه	۱۳۰	یکسره	۱۴۰۴/۰۹/۲۴	۱۴۰۴/۰۹/۳۰	تایید ابلاغ	
تایید ابلاغ	شعبه شهری شماره چهار(شماره سیزده خواران الزهراء- مرکز تخصصی آموزش های کارآفرینی و مهارت های کسب و کار)	نقاش آبرنگ	۴۷۵	صبح	۱۴۰۳/۰۸/۱۹	۱۴۰۳/۰۲/۲۷	تایید ابلاغ	
تایید ابلاغ	شعبه شهری شماره چهار(شماره سیزده خواران الزهراء- مرکز تخصصی آموزش های کارآفرینی و مهارت های کسب و کار)	نقاش پاستل	۴۷۰	صبح	۱۴۰۴/۰۵/۰۳	۱۴۰۴/۰۹/۲۲	تایید ابلاغ	
تایید ابلاغ	شعبه شهری شماره چهار(شماره سیزده خواران الزهراء- مرکز تخصصی آموزش های کارآفرینی و مهارت های کسب و کار)	نقاشی مقدماتی	۳۰۵	صبح	۱۴۰۴/۰۱/۱۶	۱۴۰۴/۰۴/۰۹	تایید ابلاغ	
تایید ابلاغ	شعبه شهری شماره چهار(شماره سیزده خواران الزهراء- مرکز تخصصی آموزش های کارآفرینی و مهارت های کسب و کار)	طراح و نقاش روی پارچه	۱۳۰	صبح	۱۴۰۳/۰۷/۰۸	۱۴۰۳/۰۳/۰۷	تایید ابلاغ	
تایید ابلاغ	شعبه شهری شماره چهار(شماره سیزده خواران الزهراء- مرکز تخصصی آموزش های کارآفرینی و مهارت های کسب و کار)	طراح و نقاش روی پارچه	۱۳۰	صبح	۱۴۰۳/۰۳/۰۸	۱۴۰۳/۰۴/۱۱	تایید ابلاغ	
تایید ابلاغ	شعبه شهری شماره چهار(شماره سیزده خواران الزهراء- مرکز تخصصی آموزش های کارآفرینی و مهارت های کسب و کار)	نقاشی سه بعدی با رزین	۱۰۹	صبح	۱۴۰۳/۰۴/۱۲	۱۴۰۳/۰۵/۰۸	تایید ابلاغ	
تایید ابلاغ	شعبه شهری شماره چهار(شماره سیزده خواران الزهراء- مرکز تخصصی آموزش های کارآفرینی و مهارت های کسب و کار)	نقاشی روی چوب	۳۲۰	صبح	۱۴۰۳/۰۵/۰۹	۱۴۰۳/۰۸/۰۵	تایید ابلاغ	

ورود مجدد کارشناس آموزشی مرکز به سامانه eservice

- پس از تایید مربی، کارشناس آموزش مرکز، وارد سامانه آموزش شده، در پوشه دوره ها، انتخاب گزینه مدیریت دوره، دوره مد نظر را جهت بررسی و اظهار نظر (تأیید یا رد) به پورتال رئیس مرکز ارسال نماید.

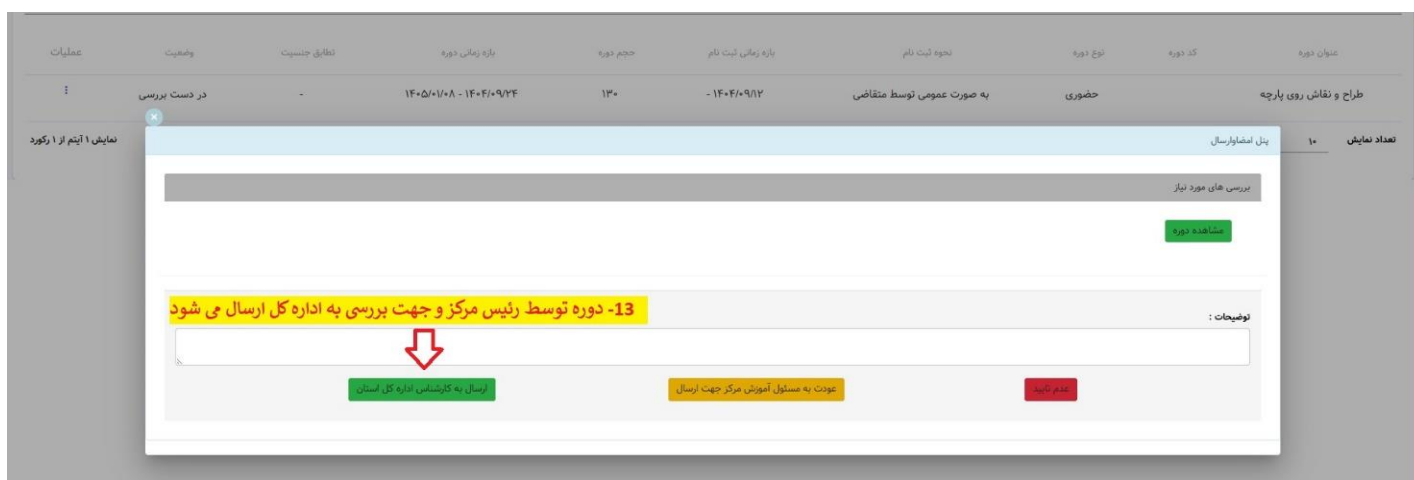
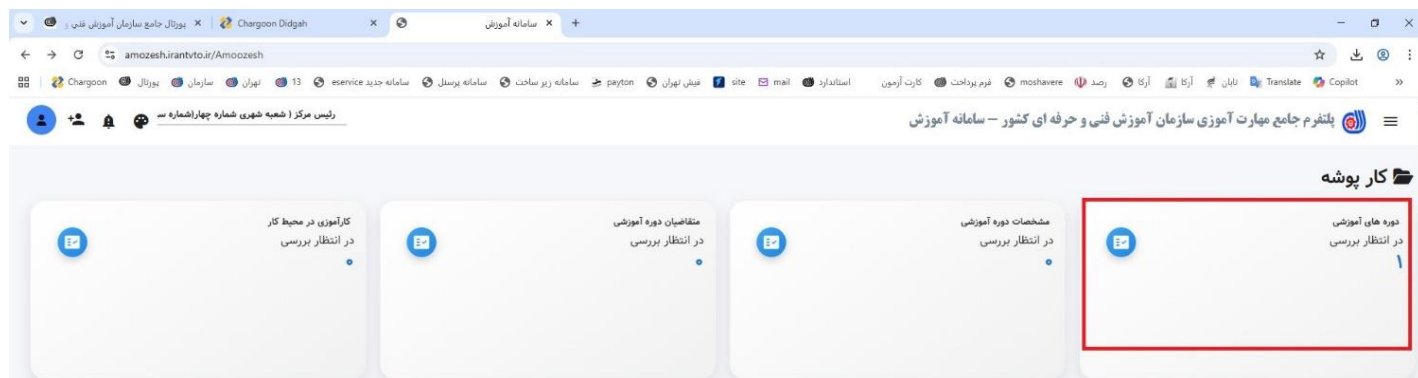
عنوان دوره	کد دوره	نوع دوره	نحوه ثبت نام	بازه زمانی ثبت نام	دوره بر اساس	استاندارد آموزشی	حجم دوره	بازه زمانی دوره	وضعیت	عملیات
آرایشگر و پرایشگر زنانه	۴۷۹۳۴۳۶	عمومی متوسط	به صورت عمومی توسط متقاضی	-	شایستگی (کارها)	آرایشگر و پرایشگر زنانه	۳۲۳	۲۰۲۴/۰۴/۱۸ - ۲۰۲۴/۰۴/۲۵	غیردولتی	تایید برگزاری دوره
آرایشگر و پرایشگر زنانه	۵۱۴۲۲۷۳	عمومی متوسط	به صورت عمومی توسط متقاضی	-	شایستگی (کارها)	آرایشگر و پرایشگر زنانه	۳۲۳	۱۴۰۷/۰۲/۰۵ - ۱۴۰۷/۰۲/۰۵	غیردولتی	تایید برگزاری دوره
مدیریت شرکت حمل و نقل عمومی مسافری برون شهری	۵۲۵۷۴۴۰	عمومی متوسط	به صورت عمومی توسط متقاضی	-	شایستگی (کارها)	مدیریت شرکت حمل و نقل عمومی مسافری برون شهری	۳۰	۱۴۰۵/۰۵/۰۱ - ۱۴۰۵/۰۵/۰۵	غیردولتی	تایید برگزاری دوره
کیک ساز	۵۱۶۳۱۸۰	عمومی متوسط	به صورت عمومی توسط متقاضی	-	شایستگی (کارها)	کیک ساز	۲۷۰	۱۴۰۵/۰۱/۱۷ - ۱۴۰۵/۰۲/۱۱	غیردولتی	تایید برگزاری دوره
برنامه نویسی Python	۴۱۰۲۶۱۷	عمومی متوسط	به صورت عمومی توسط متقاضی	-	شایستگی (کارها)	پرایشگر موی زنانه از روی عکس و تصویر	۱۴۰	۱۴۰۴/۱۱/۲۲ - ۱۴۰۴/۱۲/۰۸	غیردولتی	تایید برگزاری دوره
طراحی و نقاشی روی پارچه	۵۱۵۵۸۹۷	عمومی متوسط	به صورت عمومی توسط متقاضی	-	شایستگی (کارها)	پرایشگر موی زنانه از روی عکس و تصویر	۱۴۰	۱۴۰۴/۱۱/۲۲ - ۱۴۰۴/۱۲/۰۸	غیردولتی	تایید برگزاری دوره
طراحی و نقاشی روی پارچه	۱۴۰۴/۰۹/۱۲	عمومی متوسط	به صورت عمومی توسط متقاضی	۱۴۰۴/۰۹/۱۲	شایستگی (کارها)	طراحی و نقاشی روی پارچه	۱۳۰	۱۴۰۴/۰۹/۲۴ - ۱۴۰۵/۰۱/۰۸	دولتی	پیشنهاد دوره
طراحی و نقاشی روی پارچه	۱۴۰۴/۰۹/۱۰	عمومی متوسط	به صورت عمومی توسط متقاضی	۱۴۰۴/۰۹/۱۰	شایستگی (کارها)	طراحی و نقاشی روی پارچه	۱۳۰	۱۴۰۴/۰۹/۲۴ - ۱۴۰۴/۱۰/۳۰	دولتی	تایید برگزاری دوره
عکاسی پرتره در فضای	۱۴۰۴/۰۹/۱۳	عمومی متوسط	توسط کاربر	۱۴۰۴/۰۹/۱۳	شایستگی (کارها)	عکاسی پرتره در فضای	۰	۱۴۰۴/۰۹/۱۳	دولتی	پیشنهاد دوره

ارسال به رئیس مرکز جهت بررسی

- ورود رئیس مرکز به سامانه eservice

پس از ورود رئیس مرکز به سامانه (در صورت دارا بودن نقش های مختلف، دقت شود پس از ورود نقش رئیس مرکز انتخاب شود.)، در بخش دوره های آموزشی در انتظار بررسی وارد شده، در قسمت عملیات دوره مورد نظر، گزینه بررسی را کلیک نمایید.

سپس ۳ گزینه تأیید، عودت به کارشناس آموزش مرکز و ارسال به کارشناس آموزش اداره کل جهت بررسی قابل انتخاب است که به منظور تایید نهایی دوره، گزینه ارسال به کارشناس آموزش اداره کل استان انتخاب می شود.



پس از این مراحل هماهنگی لازم با کارشناس اداره کل جهت تایید دوره صورت گرفته و پس از تایید کارشناس اداره کل، قابلیت ثبت نام در دوره فعال می شود.

ثبت نام گروهی افراد از طریق فایل اکسل

در مواردی که ثبت نام به صورت گروهی بوده که عمدتاً افراد معرفی شده از سوی سازمان‌ها، ارگان‌ها، شرکت‌ها و سایر نهادها می باشند، کارشناس آموزش مرکز می تواند دوره را به نحوی تعریف نماید که امکان ثبت نام از طریق فایل اکسل فراهم گردد. در این روش، مشخصات افراد باید در فایل اکسل موجود در سامانه، مطابق با عناوین و فرمت تعیین شده تکمیل شود و سپس در زمان ثبت نام، فایل اکسل تکمیل شده بارگذاری گردد. در اینجا تعرفه ثبت نام، خدمات مشاوره، آزمون و سایر خدمات آموزشی به صورت کلی نمایش داده می شود و قابل پرداخت خواهد بود.

تفاوت های تعریف و ثبت نام در این نوع دوره در آیتم های زیر است:

در هنگام درج دوره، در قسمت جزئیات دوره گزینه های زیر انتخاب شود:

ثبت نام از طریق: **"توسط کاربر سامانه آموزش"**

نحوه پرداخت هزینه دوره: **"توسط کاربر ثبت نامی"**

"امکان درج متقاضیان و ثبت نام آنها در دوره برگزار شده از طریق فایل" (تیک این گزینه زده شود.)

به منظور ثبت نام جمعی افراد توسط کاربر سامانه آموزش، در قسمت مدیریت ثبت نام در دوره، بخش عملیات دوره، گزینه ثبت نام از طریق فایل اکسل را انتخاب نمایید.

The screenshot shows the 'Management of Registration in the Course' interface. The top navigation bar includes 'ثبت نام از طریق فایل اکسل' (Register via Excel file). The left sidebar contains various options, with 'ثبت نام از طریق فایل اکسل' highlighted. The main content area displays a table of course registrations with columns for course name, type, registration date, and status. A red arrow points to the 'ثبت نام از طریق فایل اکسل' option in the sidebar.

در پنجره باز شده می توانید فرم خام فایل نمونه اکسل را جهت ورود اطلاعات دریافت نموده و پس از تکمیل اطلاعات افراد، فایل اکسل ثبت نام را انتخاب و پس از بارگذاری، ثبت نمایید.

The screenshot shows the 'Excel File Upload' window. It contains a form for entering personal information (name, birthdate, mobile, gender) and a table for entering registration data. A red arrow points to the 'دریافت فایل نمونه جهت ورود اطلاعات' (Download sample file for data entry) button. Another red arrow points to the 'انتخاب' (Select) button. A third red arrow points to the 'ثبت' (Register) button.

E	D	C	B	A	
	gender	mobile	birthdate	codemeli	1
	158	9136548714	1378/02/27	1913839771	2
	157	9145487914	1385/06/11	6102441419	3
					4
					5

سپس سامانه مشخصات افراد را پردازش نموده و کاربر را به پنجره پرداخت هدایت می کند. لازم به ذکر است مدت زمان پردازش اطلاعات با توجه به تعداد افراد بوده و ممکن است زمان بر باشد.

توجه: هنگام شارژ کیف پول، تعداد تعرفه خدمات آموزشی بر اساس دهک بندی افراد محاسبه و نمایش داده می شود و الزاما هم تعداد با سایر هزینه ها نمی باشد.

فاکتور پرداخت

در انتظار پرداخت

نوع پرداخت: اعتبار حق مشاوره - اعتبار ثبت نام در آموزش - اعتبار حق آزمون - اعتبار هزینه تعرفه خدمات آموزشی

پرداخت: هزینه پرداخت حق مشاوره سال 1404 - هزینه ثبت نام در دوره آموزش - هزینه شرکت در آزمون خوشه خدمات - تعرفه خدمات آموزشی براساس خوشه خدمات بخش دولتی

مبلغ قابل پرداخت: **ریال 150,900,000**

تعداد پرداخت: **39**

تاریخ پرداخت: **۱۴۰۴/۰۹/۲۲**

کارت مورد استفاده: **FUL41LY5JNKNB3AW**

شما در حال پرداخت برای 39 هستید! لطفا دقت فرمایید!!

خرید خدمات

خلاصه سفارش

هزینه پرداخت حق مشاوره سال ۱۴۰۴	عدد ۳۹	ریال ۱۱,۷۰۰,۰۰۰
هزینه ثبت نام در دوره آموزش	عدد ۳۹	ریال ۱۱,۷۰۰,۰۰۰
هزینه شرکت در آزمون خوشه خدمات	عدد ۳۹	ریال ۵۰,۷۰۰,۰۰۰
تعرفه خدمات آموزشی براساس خوشه خدمات بخش دولتی	عدد ۲۴	ریال ۷۶,۸۰۰,۰۰۰

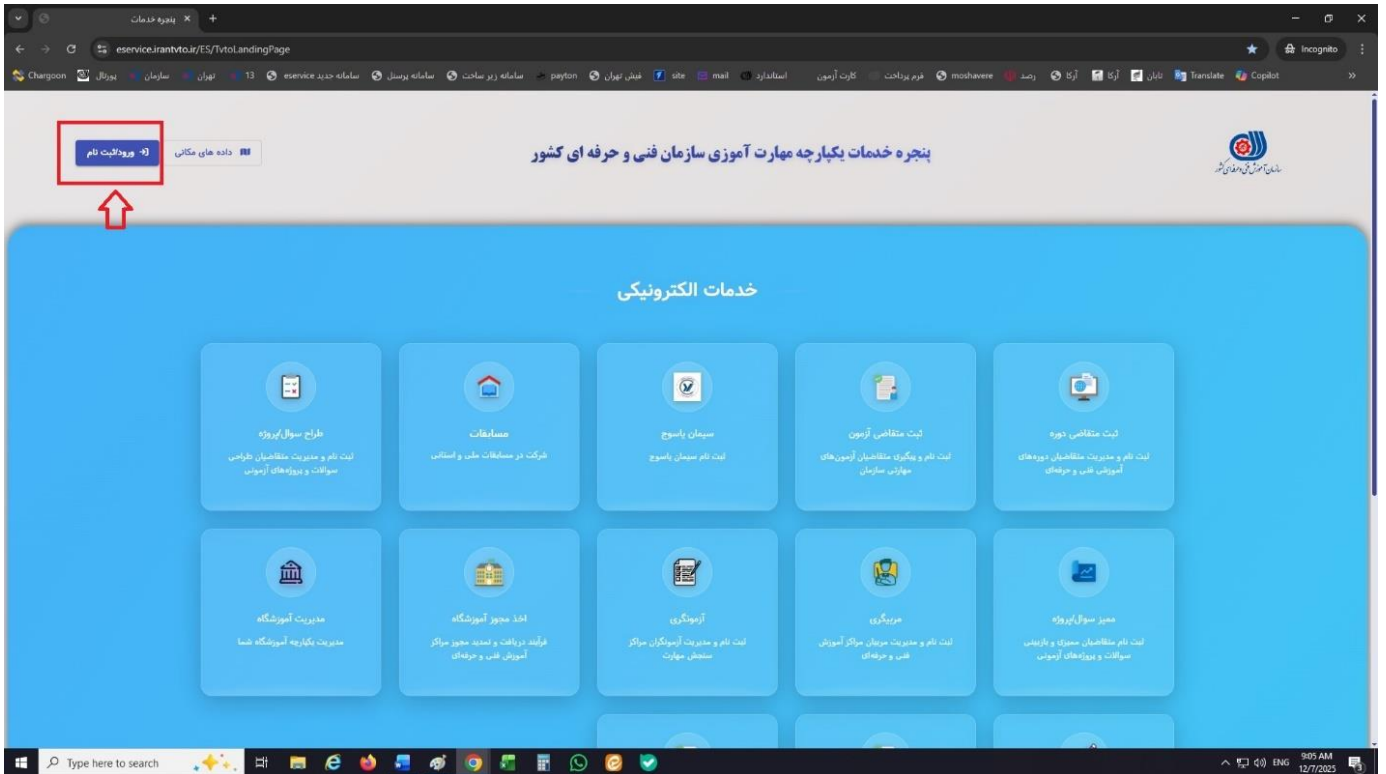
تعداد کل: عدد ۱۴۱

مبلغ کل: ریال ۱۵۰,۹۰۰,۰۰۰

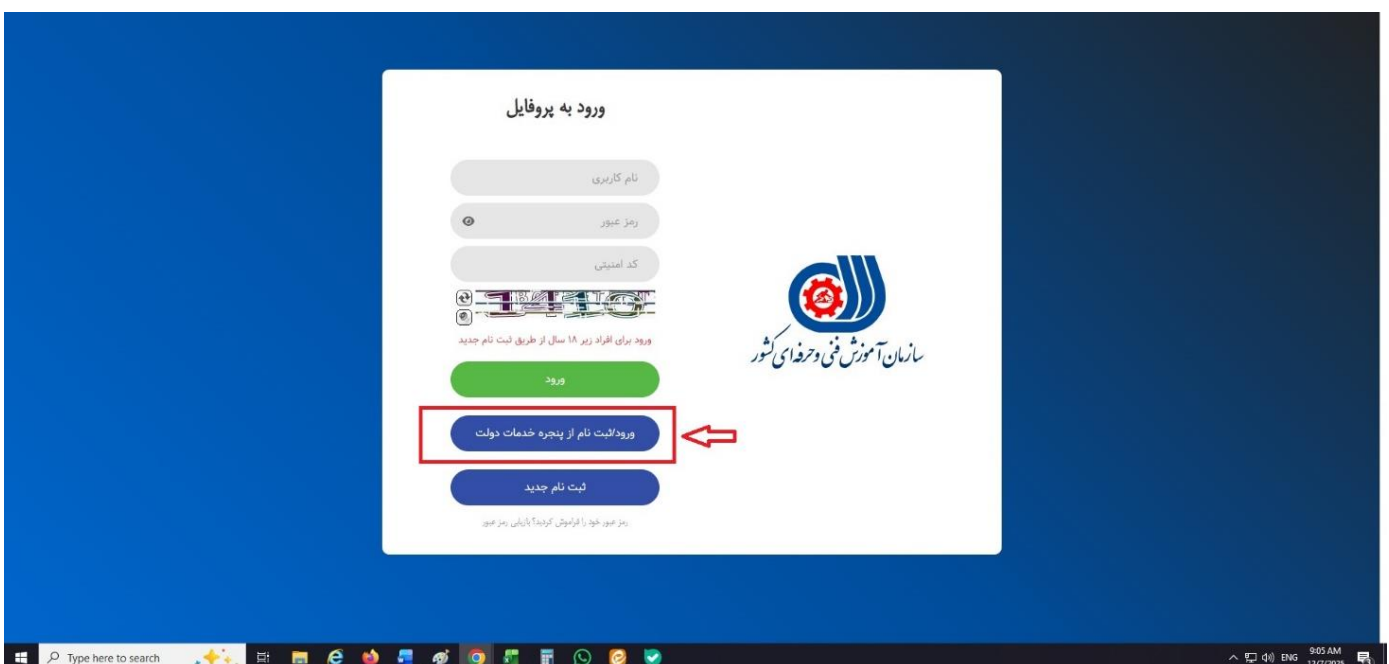
پرداخت (ریال ۱۵۰,۹۰۰,۰۰۰)

- مراحل ثبت نام در دوره ها توسط متقاضیان (کار آموزان)

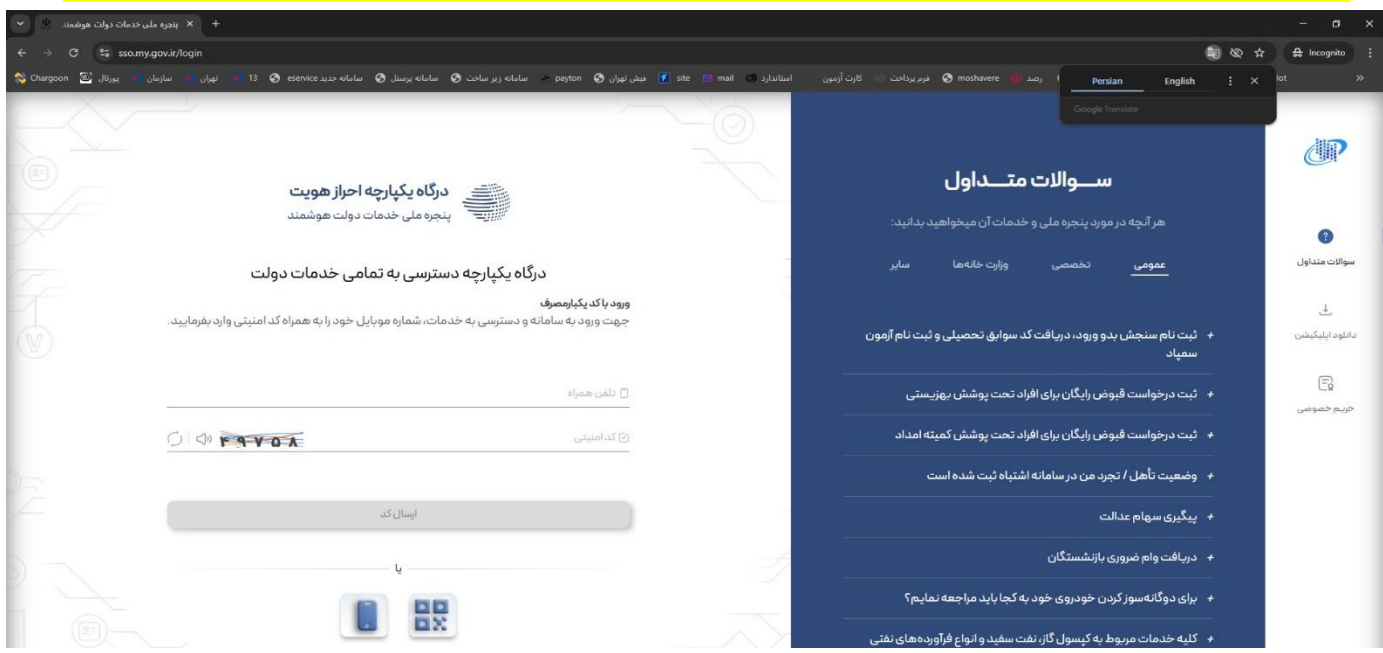
- ورود متقاضیان به سامانه eservice



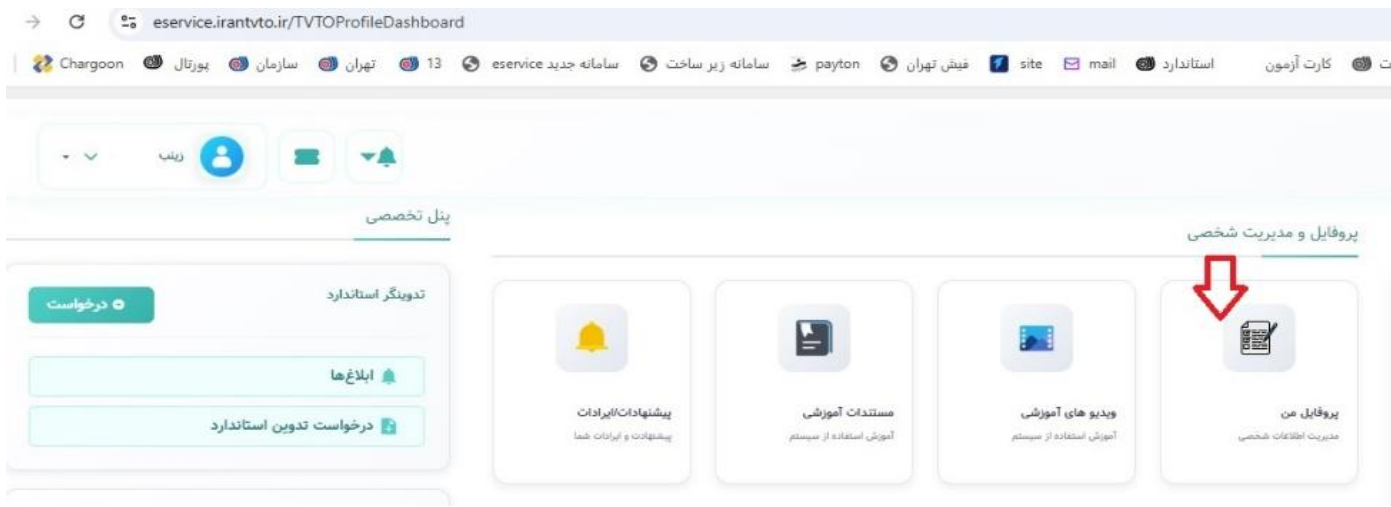
- انتخاب گزینه ورود/ثبت نام از پنجره خدمات دولت که آنها را به سامانه <https://sso.my.gov.ir/login> هدایت می کند.



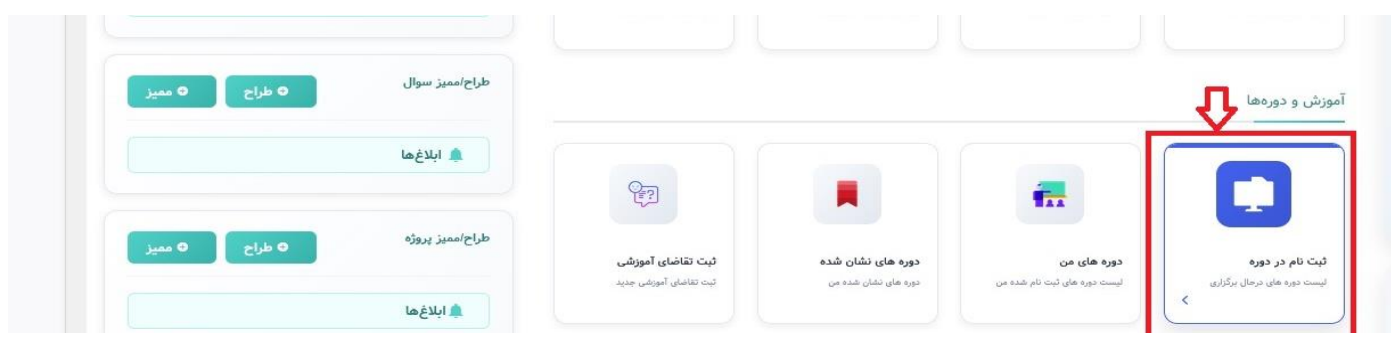
- **ضروری است شماره تلفن همراه درج شده در این سامانه، متعلق و ثبت شده به نام فرد متقاضی باشد.**



- **کارآموزان وارد بخش پروفایل من شده و اطلاعات فردی خود را تکمیل و ثبت نمایند.**



- **در این مرحله مجدد به داشبورد اصلی مراجعه و اینبار بخش ثبت نام در دوره را انتخاب نمایند.**



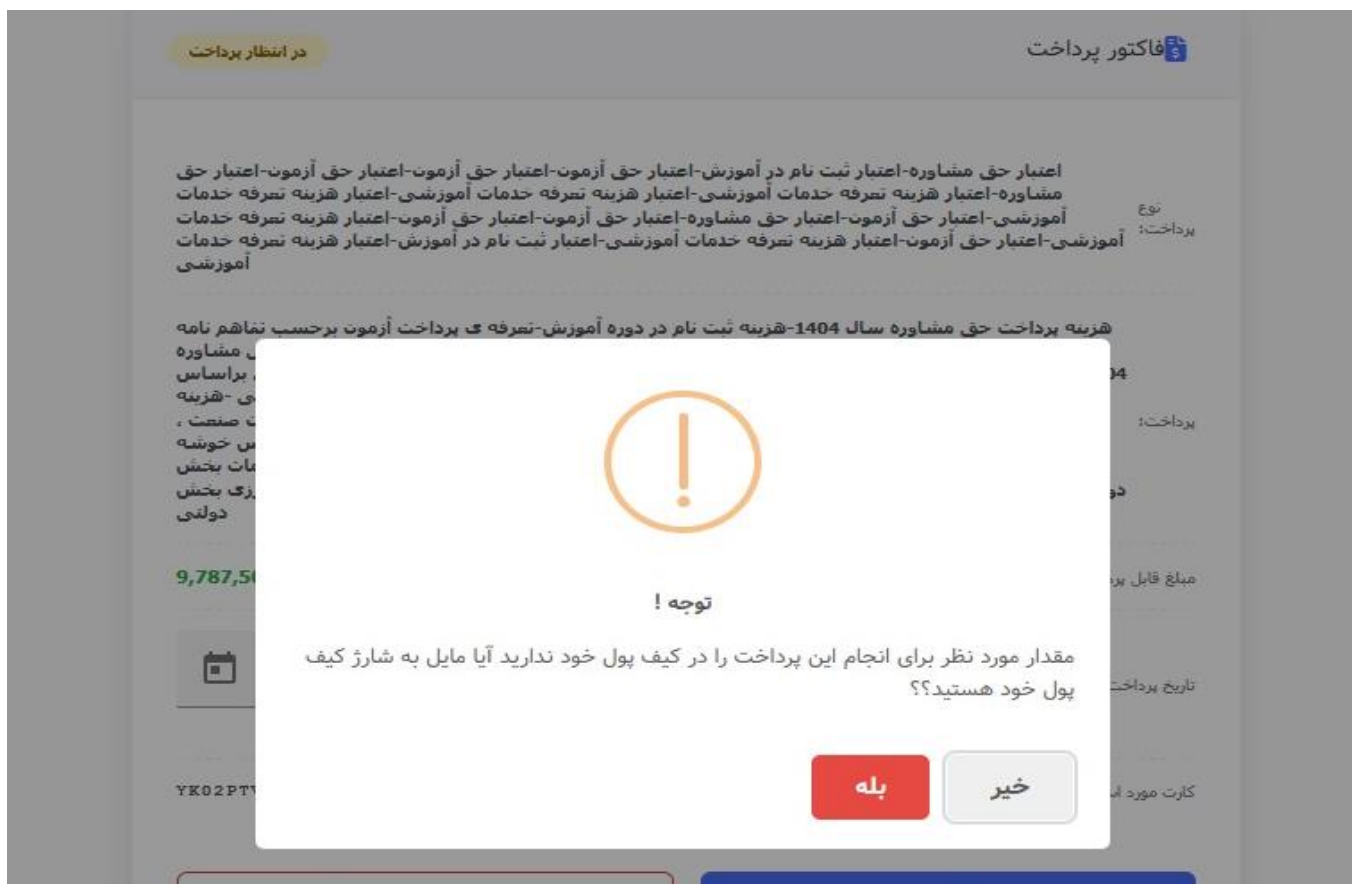
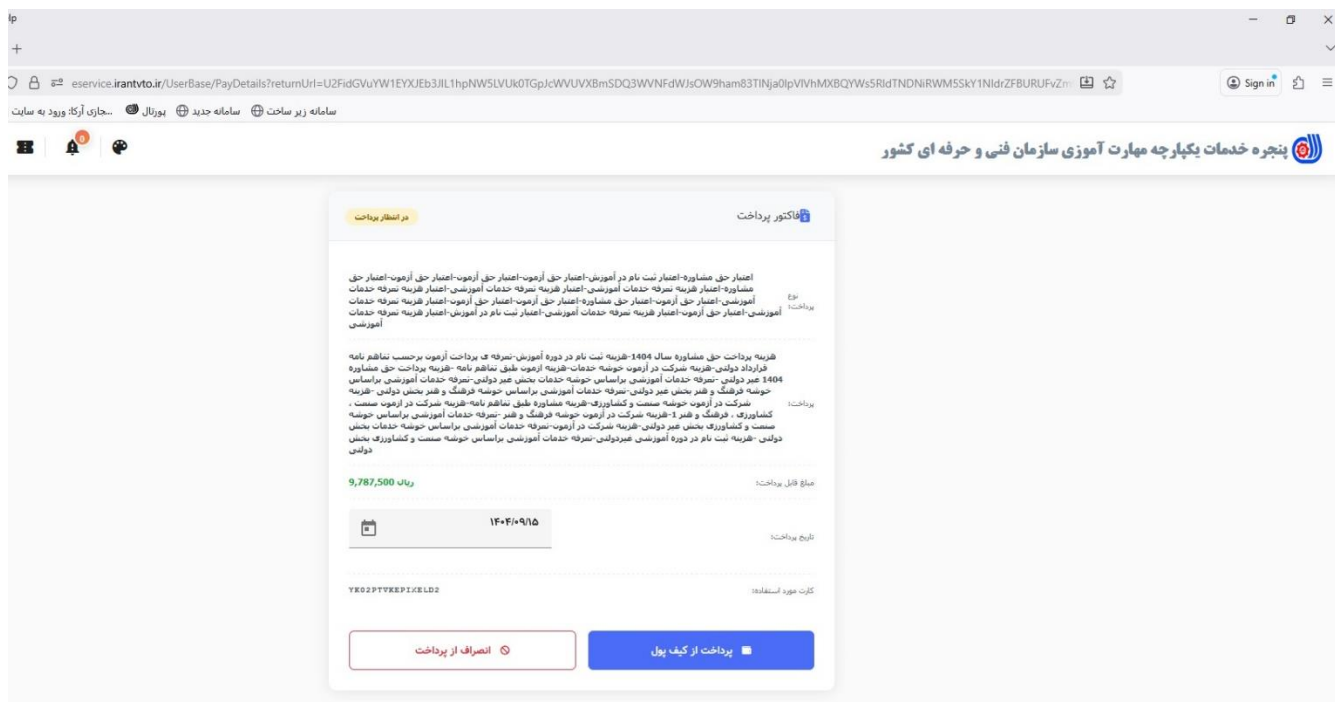
- در اینجا با انتخاب نام استان و ... دوره مد نظر را جستجو از قسمت عملیات روبروی دوره، گزینه ثبت نام در دوره را کلیک نمایند.

تهران	۲۳۵۱۴۰۴۹۰۱۰۰۵۲۴۰۴۰۱	مدیریت زمان	کارگاه ثابت - خدمات آموزشی - فناوری نرم و فرهنگ در مرکز شماره بیست و یک تهران (دومنظوره، آفدسیه)	آقایان و بانوان	۱۴۰۴/۰۸/۱۸ - ۱۴۰۴/۰۹/۰۹	۴۰ (۳ ساعت تئوری - ۳ ساعت عملی)	حضور	ثبت نام با الویت زمانی	۲۰	دولتی	۶۰۰۰۰۰	۳۲۰۰۰۰۰
ری	۷۴۱۲۲۰۰۱۰۰۱۰۱۴۰۴۰۰۱	تعمیرکاری برق خودرو	کارگاه ثابت - برق خودرو در مرکز شماره شش کهزیک (برادران، شهید رهبری)	آقایان	۱۴۰۴/۰۸/۰۱ - ۱۴۰۵/۰۲/۲۴	۴۸ (۱۱ ساعت تئوری - ۳۹ ساعت عملی)	حضور	ثبت نام با الویت زمانی	۲۰	دولتی	۶۰۰۰۰۰	۴۶۲۰۰۰۰۰
تهران	۷۱۳۲۲۰۰۱۰۰۱۱۴۰۴۰۰۲	پارسی تشخیص رنگ خودرو	آموزشگاههای فنی و حرفه ای آزاد - گلچین	آقایان	۱۴۰۴/۰۸/۱۹ - ۱۴۰۴/۱۱/۰۱	۲۰ (ساعت عملی)	حضور	ثبت نام با الویت زمانی	۰	غیر دولتی	۳۰۰۰۰۰	۰
تهران	۷۳۱۲۰۸۱۰۵۱۰۰۱۴۰۴۰۰۱	طراحی و نقاشی روی پارچه	کارگاه ثابت - هنرهای تجسمی در شعبه شهری شماره چهار(شماره سیزده خواهران الزهراء- مرکز تخصصی آموزش های کارآفرینی و مهارت های کسب و کار)	بانوان	۱۴۰۴/۰۹/۲۴ - ۱۴۰۴/۱۱/۳۰	۱۱ (۱۶ ساعت تئوری - ۱۴ ساعت عملی)	حضور	ثبت نام با الویت زمانی	۱۱	دولتی	۶۰۰۰۰۰	۸۱۲۵۰۰۰
تهران	۷۳۲۱۲۰۵۳۰۱۴۰۰۱۴۰۴۰۰۱	کاربر ICDL	کارگاه ثابت - خدمات آموزشی در شعبه شهری شماره چهار(شماره سیزده خواهران الزهراء- مرکز تخصصی آموزش های کارآفرینی و مهارت های کسب و کار)	آقایان و بانوان	۱۴۰۴/۰۸/۰۴ - ۱۴۰۴/۱۱/۰۴	۳۰ (۳ ساعت تئوری - ۱۰ ساعت عملی)	حضور	ثبت نام با الویت زمانی	۱۲	دولتی	۶۰۰۰۰۰	۰
تهران	۸۳۳۱۰۰۰۰۷۴۰۴۰۰۴	راندنگی اتومبیل آیدالکس درون شهری	مرکز آموزش فنی و حرفه ای - مرکز شماره پنج تهران (برادران، شهیدان مروتی) در اداره کل استان تهران	آقایان	۱۴۰۴/۰۶/۲۲ - ۱۴۰۴/۰۸/۲۴	۳۵ (۵ ساعت تئوری - ۲۰ ساعت عملی)	حضور	ثبت نام با الویت زمانی	۲۰	دولتی	۵۰۰۰۰	۰
تهران	۷۳۱۶۱۰۰۰۱۰۴۰۴۰۰۱	نقاشی روی کاشی و سرامیک	کارگاه ثابت - کارگاه گرافیک رایانه ای در مرکز شماره سه تهران (خواهران، پروین اعتصامی)	آقایان و بانوان	۱۴۰۴/۰۸/۰۴ - ۱۴۰۴/۰۸/۱۴	۲۰ (ساعت تئوری - ۲ ساعت عملی)	حضور	ثبت نام با الویت زمانی	۱۵	دولتی	۲۸۸۸۰۰	۰

- سپس مشخصات دوره را ملاحظه و مراحل ثبت نام در دوره را انجام دهند.

- در پایین صفحه تیک "شرایط ثبت نام دوره را مطالعه و پذیرفته ام" را انتخاب و بر روی آیکن پرداخت هزینه ثبت نام در دوره کلیک نمایند.

- پنجره فاکتور پرداخت نمایش داده می شود و در اینجا به منظور پرداخت اینترنتی شهریه دوره گزینه "پرداخت از کیف پول" را انتخاب کرده و پرسیده می شود: " آیا مایل به شارژ کیف پول خود هستید؟" که برای پرداخت اینترنتی گزینه "**بله**" انتخاب و سپس وارد درگاه اینترنتی می شوند.



- کارآموزان می توانند پس از پرداخت موفق اینترنتی، لیست دوره های ثبت نام شده را از داشبورد صفحه اصلی، در قسمت دوره های من مشاهده نمایند.

The screenshot shows a user dashboard with a grid of tiles. A red box highlights the 'دوره های من' (My Courses) tile, which is also pointed to by a red arrow. The dashboard includes various navigation tiles for announcements, documents, videos, and course management.

The screenshot shows the 'لیست دوره های ثبت نام شده من' (My Registered Courses List) page. It features a search bar at the top and a table with the following columns: استان (Province), شهر (City), محل آموزش (Training Location), کد دوره (Course Code), عنوان دوره (Course Title), بازه زمانی برگزاری (Scheduling Period), حجم دوره (ساعت) (Course Volume (Hours)), نوع دوره (Course Type), تاریخ ثبت نام (Registration Date), وضعیت (Status), and عملیات (Actions). A single row of data is visible, showing a course in 'طراح و نقاش روی پارچه' (Fabric Design and Painting) in 'طراح و نقاش روی پارچه' (Fabric Design and Painting) with a registration date of '۱۴۰۴/۰۹/۱۰'.

- همکاران محترم، با توجه به انجام فرآیند بروزرسانی و اعمال تغییرات در این سامانه، امکان دارد برخی مراحل و روندهای موجود در سیستم دستخوش تغییر شوند. خواهشمند است در صورت مشاهده هرگونه تغییر یا تفاوت در مراحل از کارشناسان اداره کل پیگیری نمایید.

تنظیم کننده: راضیه میرزایی